



# 思迅天店管理系统

# 使 用 手 册

深圳市思迅网络科技有限公司

## 目录

第一章、系统功能概述.....	- 3 -
手册惯例.....	- 3 -
第二章、使用须知.....	- 4 -
1、浏览器要求.....	- 4 -
第三章、登录思迅天店系统.....	- 5 -
注册、登录.....	- 5 -
第四章、后台使用帮助.....	- 9 -
4.1、开店向导.....	- 9 -
4.2、基础数据.....	- 13 -
4.3、零售管理.....	- 14 -
4.4、促销管理.....	- 21 -
4.5、会员管理.....	- 23 -
4.6、采购管理.....	- 29 -
4.7、库存管理.....	- 35 -
4.8、系统管理.....	- 40 -
参考资料.....	- 45 -
第五章、问题反馈.....	- 45 -
1、反馈方式.....	- 45 -

## 第一章、系统功能概述

思迅天店重新定义零售店铺管理软件，专为 2800 万小微店铺量身定制。基于云计算技术研发，智能、易用、免维护，为您管理进货、销售、盘点、结算等各个环节。

思迅天店的功能、数据、权限都在云端，告别高额部署费用和维护困扰，只需一台电脑，本地安装客户端即可使用。

### 手册惯例

用户手册中将使用下列符号来表示各种特定的文字：

**【】**：在本手册中，实心方括号表示系统菜单。

例如：**【基础数据】**

**【】**：在本手册中，空心方括号表示按钮。

例如：**【商品类别】**

**""**：在本手册中，双引号表示功能介绍或状态。

例如：“新增”

**''**：在本手册中，单引号操作动作指向。

例如：'保存'

## 第二章、使用须知

### 1、浏览器要求

支持主流 IE 8 以上、Firefox、Chrome、Safari 浏览器

### 2、硬件要求

天店网页端后台管理程序对操作系统没有要求，只要能正常上网电脑均可使用。

天店客户端程序目前有思迅天店 Android 平板客户端、思迅天店 Windows PC 客户端。

思迅天店 Windows PC 客户端可运行在普通电脑（X86 架构 PC 机）、收款机（X86 架构）、触摸屏电脑（X86 架构、常见为 15 寸电阻屏）

思迅天店 Android 平板客户端可运行在 Android4.0（以上）版本平板电脑中。

## 第三章、登录思迅天店系统

### 注册、登录

**第一步：**登录“思迅天店”官网 <http://www.td365.com.cn/> 在右上角有登录、注册按钮，如已有账号可直接点登录按钮登录，如没有账户可请点击注册按钮注册。



**第二步：**点击注册后，进入注册界面。注册方式有三种：

- 1、普通注册：输入手机号或邮箱，点击“获取验证码”系统会向您手机或邮箱发送验证码，收到验证码后输入正确验证码、密码、确认密码、选择行业、邀请码（非必填项，如没邀请码可不填）。

普通注册 | 微信注册 | QQ注册

\* 账号: 13800138000

\* 验证码:  获取验证码

\* 密码: 6-20位数字、字母、符号 弱 中 强

\* 确认密码:

\* 行业: -- 请选择 -- -- 请选择 --

邀请码: 非必填项(代理商或朋友提供的邀请码)

我接受并同意用户协议

2、微信注册：打开微信‘扫一扫’扫描系统生成的二维码，弹出新窗口，选择相对应行业，邀请码（非必填项，如没有可不填）。提交之后进入网页后台根据开店向导提示操作。



3、QQ注册：打开QQ‘扫一扫’扫描系统生成的二维码，弹出新窗口，选择相对应

行业，邀请码（非必填项，如没有可不填）。提交之后进入网页后台根据开店向导提示操作。



**第三步：**点击登录按钮后到登录界。有两种登录模式，快捷登录、普通登录。

(1) 快捷登录

快捷登录可通过“邮箱、手机、QQ”，输入登录密码快速登录到系统。



## (2) 普通登录

通过输入“商户 ID”、“用户帐号”和“密码”，可通过普通登录进入客户端，首测注册后用户 ID 和用户帐号将通过邮件发送至您的邮箱。

快捷登录      普通登录

\* 商户ID：请输入8位商户ID

\* 用户名：请输入4位用户名

\* 密码：请输入用户密码

登录

注册账户 | 忘记密码

其他登录方式：  

## (2) 其他登录方式

微信绑定：打开微信‘扫一扫’扫描系统生成的二维码，绑定账号之后，后期便可通过微信扫一扫快速登录网页后台。



QQ 绑定：打开 QQ ‘扫一扫’ 扫描系统生成的二维码，绑定账号之后，后



期便可通过 QQ 扫一扫快速登录网页后台。



**注：**“商户 ID “为用客户注册后生成的 8 位 ID 编号，在进软件后右上角显示。

“用户帐号”为用户在系统管理中的设置的账户，

## 第四章、后台使用帮助

### 4.1、开店向导

登录网页后台会弹出“开店向导”对您的店铺做初始化。开店向导中有 4 步分别是完善商品资料，设定基础资料，建立商品档案，下载客户端。

### 开店向导

第1步：完善商户资料    第2步：设定基础资料    第3步：建立商品档案    第4步：下载安装客户端

#### 完善商户资料

\* 商户名称: 天天惠总部

\* 所属区域: [ ] [ ] [ ]

\* 所属行业: 便利店

\* 通讯地址: [ ]

\* 联系人: 吴女士

\* 手机: [ ]

邮箱: [ ]

下一步

#### 4.1.1、完善商户资料

在此界面填入商品名称，区域等信息，注：带\*号为必填。完成后下一步即可。

#### 完善商户资料

\* 商户名称: 天天惠总部

\* 所属区域: [ ] [ ] [ ]

\* 所属行业: 便利店

\* 通讯地址: [ ]

\* 联系人: 吴女士

\* 手机: [ ]

邮箱: [ ]

下一步

#### 4.1.2、设定基础资料

完善【商品类别】、【商品品牌】、【商品单位】、【设定门店】信息。

思迅天店为用户使用方便，已根据不同业态对“商品类别”、“商品品牌”，“商品单位” “ 门店 ” 进行分类预设，如商品信息较多，预设信息无法满足，可以自主添加。



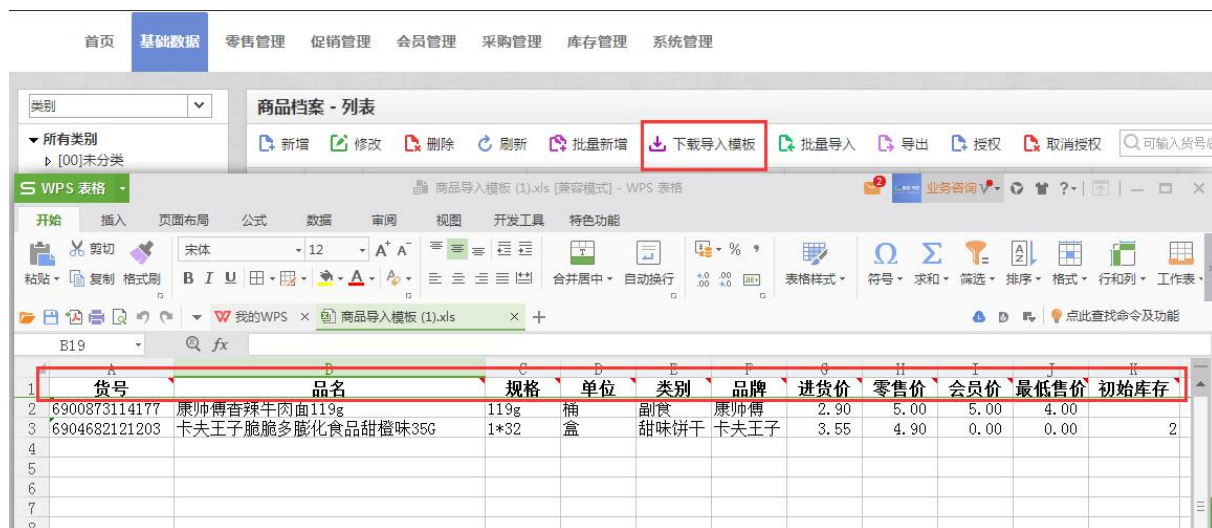
### 4.1.3、建立商品档案

可在软件界面直接点击【基础数据】→【商品档案】，点击“新增”添加商品信息。可用扫描枪直接扫描商品（如标准条码，云端会自动弹出品名、规格以及参考价格）也可手动输入条码按键盘回车键（如标准条码，云端会自动弹出品名、规格以及参考价格）。

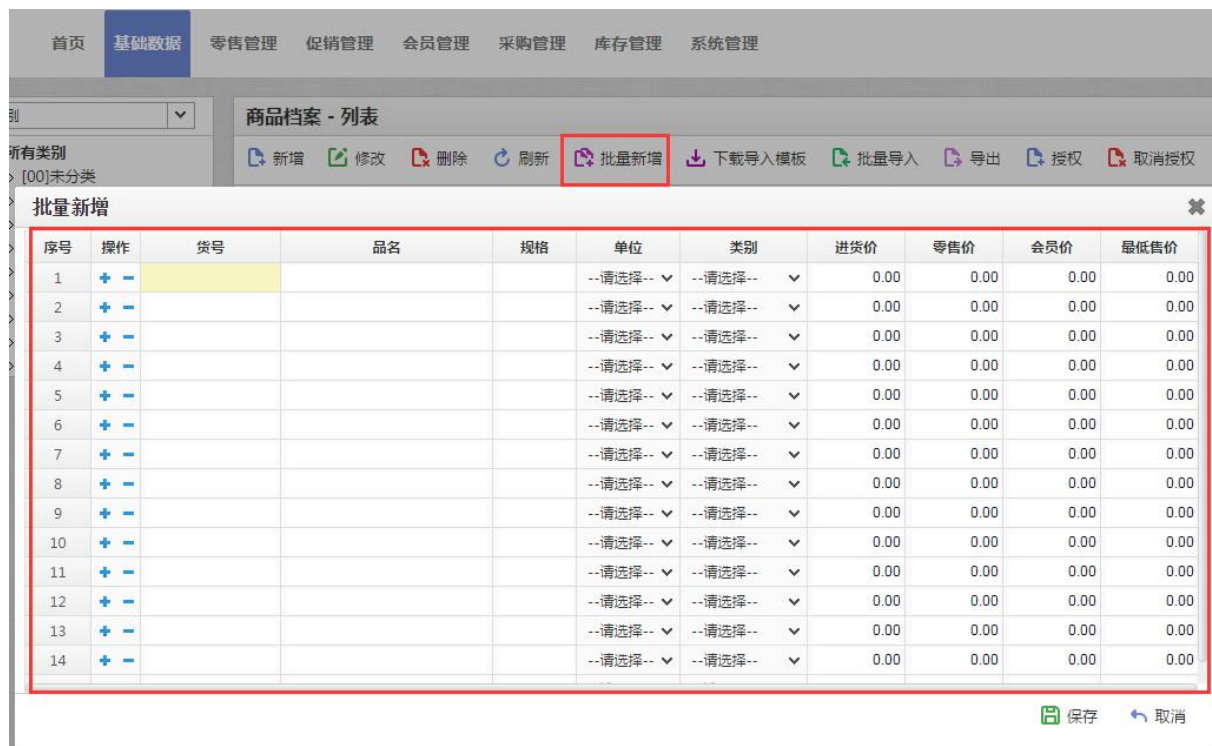


思迅天店为此设计两种可大批量快速导入商品信息的模式，【批量导入】和【批量新增】。

【批量导入】：如果已有商品信息的 Excel 格式，或习惯使用 Excel，可以通过“下载导入模版”按照模版填写信息，点击“批量导入”完成快速导入。



【批量新增】：如果已配备条码扫描枪，可以通过扫描商品条码，在【批量新增】中快速录入商品信息，【批量新增】同时也支持手动输入。



同样，在批量新增商品前，可以先选择商品的类别，“类别”栏信息将会自动导入。

#### 4.1.4、下载安装客户端

点击下一步进入下在安装客户端界面，客户端有两种，Windows PC 客户端、Android 平板客户端，按照需要下载即可。



## 4.2、基础数据

【基础数据】中有两个模块，商品信息与门店信息;

**4.2.1、** 商品信息中管理【商品类别】、【商品品牌】、【商品单位】、【商品档案】的增加，修改，删除。操作方法可参照开店向导中操作

**4.2.2、** 门店信息中对连锁店，有多门店要管理，开店向导中有没有设置门店，那么可【门店管理】中添加门店资料。



## 4.3、零售管理

【零售管理】中有两个模块，基础信息、零售查询。

4.3.1、基础信息中管理【零售终端管理】、【销售设置】、【营业员】、【支付接口】、【电子称设置】。

1、【零售终端管理】对软件客户端管理，客户端登录后会自动生成记录，点击“修改”对设备进行编辑，可设置终端的编号，名称，备注。状态中有启用、停用、未启用三种状态可选。设置后点‘保存’。“门店名称”与“唯一码”是不可操作。如终端不用可在零售终端管理界面点删除即可。

零售终端管理 - 列表

修改 启用 停用 删除 刷新 可输入编码/名称进行查询 查询

序号	门店	设备编号	设备名称	唯一码
1	总部	01	wuxj	e205a03992a64b1b8ba9ac3e7e648308

零售终端管理 - 编辑

\* 门店名称: 总部

唯一码: e205a03992a64b1b8ba9ac3e7e648308

编号: 01

名称: wuxj

状态: 启用

备注: 未启用  
启用  
停用

保存 取消

2、【销售设置】对软件销售中一些常用参数的设置；

[首页](#)
[基础数据](#)
[零售管理](#)
[促销管理](#)
[会员管理](#)
[采购管理](#)
[库存管理](#)
[系统管理](#)
帮助 ▾ 意见与建议

---

**销售设置**

 保存

开启电子秤码无档销售:  启用  不启用  
 开启国标条码无档销售:  启用  不启用  
 开启自编码无档销售:  启用  不启用  
 开启输入价格销售:  启用  不启用      价格不能大于:

提示: 无档销售设置只对总部生效, 其中电子秤码无档销售暂不支持思迅天店Android平板客户端

收银金额尾数处理:  实收实收(默认)  抹掉角以下的金额  抹掉元以下的金额  元以下的金额四舍五入  角以下的金额四舍五入

打印小票是否使用商品简称:  启用  不启用  
 是否打印优惠合计:  启用  不启用

小票打印标题:

小票打印门店信息:

小票打印票尾信息一:

小票打印票尾信息二:

小票打印票尾信息三:

小票打印票尾信息四:

小票打印票尾信息五:



3、【营业员】可对营业员进行新增、修改、删除操作。





4、【支付接口】软件提供了支付接口，要先联系我们客服将支付账号（支付宝、微信）与软件绑定后，消费时可通过支付账号（支付宝、微信）付款。

首页 基础数据 **零售管理** 促销管理 会员管理 采购管理 库存管理 系统管理

### 支付接口

 保存

#### 支付宝设置

支付宝账号(合作者身份APP\_  [没有支付宝账号?](#)

支付宝账号公钥:

商户账号私钥:

#### 微信支付设置

微信支付商户号:

5、【电子称设置】此界面设置电子称条码标识，重量精度，金额精度，称条码输出格式、重量长度。目前软件已将电子称设置放到客户端程序中，直接在客户端程序中设置即可。

首页 基础数据 **零售管理** 促销管理 会员管理 采购管理 库存管理 系统管理

### 电子秤设置

 保存

\* 电子秤条码标识:

\* 条码金额精度:

\* 重量精确度:

秤条码输出格式为“秤条码标识+PLU码+重(数)量”:  是  否

重量长度:

4.3.2、在客户端做商品销售后可以通过后台查询到相应的销售数据，【零售查询】中管理【零售商品流水】、【收银流水】、【零售日汇总】、【零售月汇总】、【零售类别汇总】、【零售品牌汇总】、【零售毛利分析】、【营业员提成】、【营业员

提成明细】等数据报表。

【零售商品流水】记录客户销售商品数据按小票单号汇总，点击“高级查询”可将此表报表中的数据进行筛选查询。

零售查询 - 零售商品流水

打印 导出 可输入票号/货号/品名进行查询 查询 高级查询 ▾

日期: 2016-4-1 -- 2016-4-27 今天 昨天 本周 上周 本月 上月

门店:  收银员:

类别:  货号:

票号:  交易方式:  全部  销售  退货  赠送

确定 重置 收起 ^

序号	票号	销售时间	货号	品名	规格	单位	交易方式	数量	原价	售价	小计金额	营业员	收银员	类别
没有任何数据														

【收银流水】记录客户销售时按小票的付款记录，点击“高级查询”可将此表报表中的数据进行筛选查询。

零售查询 - 收银流水

打印 导出 可输入票号/付款卡号/会员号进行 查询 高级查询 ▾

日期: 2016-4-1 -- 2016-4-27 今天 昨天 本周 上周 本月 上月

门店:  收银员:

票号:  卡/券号:

付款方式:  交易方式:  全部  销售  退货

确定 重置 收起 ^

序号	票号	交易	单据金额	付款方式	付款金额	付款卡/凭证号	会员号	退货原单号	收银员	收银时间	备注
没有任何数据											

【零售日汇总】记录商品按天汇总的销售情况，点击高级查询可对内容筛选查询。

零售查询 - 零售日汇总

打印 导出 可输入货号/品名进行查询 查询 高级查询 ▾

日期: 2016-4-1 -- 2016-4-27 今天 昨天 本周 上周 本月 上月 本季 上季

门店:  类别:

品牌:  货号:

金额小计:  --

确定 重置 收起 ^

序号	门店	日期	货号	品名	规格	单位	销售数量	金额	退货数量	退货金额	数量小计	金额小计
没有任何数据												

【零售月汇总】记录商品按月汇总的销售情况，点击高级查询可对内容筛选查询。

零售查询 - 零售月汇总

打印 导出 可输入货号/品名进行查询 查询 高级查询 ▾

月份(YYYYMM): 201604 日历 门店: ...

类别: ... 品牌: ...

货号: ... 金额小计: ...

确定 重置 收起 ^

序号	门店	月份	货号	品名	规格	单位	销售数量	金额	退货数量	退货金额	数量小计	金额小计
没有任何数据												

【零售类别汇总】记录商品按类别汇总的销售情况，点击高级查询可对内容筛选查询。

零售查询 - 零售类别汇总

打印 导出 可输入类别编码/名称进行查询 查询 高级查询 ▾

日期: 2016-4-1 日历 -- 2016-4-27 日历 今天 昨天 本周 上周 本月 上月 本季 上季 今年

门店: ... 类别: ...

类别汇总: 大类汇总 中类汇总 小类汇总

确定 重置 收起 ^

序号	门店	类别编码	类别	销售数量	金额	退货数量	退货金额	数量小计	金额小计
没有任何数据									

【零售品牌汇总】记录商品按品牌汇总的销售情况，点击高级查询可对内容筛选查询。

零售查询 - 零售品牌汇总

打印 导出 可输入品牌编码/名称进行查询 查询 高级查询 ▾

日期: 2016-4-1 日历 -- 2016-4-27 日历 今天 昨天 本周 上周 本月 上月 本季 上季 今年

门店: ... 品牌: ...

确定 重置 收起 ^

序号	门店	品牌编码	品牌	销售数量	金额	退货数量	退货金额	数量小计	金额小计
没有任何数据									

【零售毛利分析】记录商品销售后产生的毛利，毛利率，报表。点击高级查询可对内容筛选查询。

零售查询 - 零售毛利分析

打印 导出 可输入货号/品名进行查询 查询 高级查询 ▾

日期: 2016-4-1 -- 2016-4-27 今天 昨天 本周 上周 本月 上月

门店: ... 货号: ...

检索方式: 商品 类别 品牌 门店

确定 重置 收起 ^

序号	门店编号	门店名称	货号	品名	规格	单位	销售数量	售价	销售金额	毛利	毛利率	成本价	销售成本	类别	品牌	供应商
没有任何数据																

【营业员提成】记录营业员的提成数据。

零售查询 - 营业员提成

打印 导出 可输入门店/营业员编号/姓名进行 查询 高级查询 ▾

日期: 2016-4-1 -- 2016-4-27 今天 昨天 本周 上周 本月 上月 本季 上季 今年

门店: ... 营业员: ...

确定 重置 收起 ^

序号	门店	营业员编号	营业员姓名	销售金额	提成金额
没有任何数据					

【营业员提成明细】记录营业的销售提成明细。

零售查询 - 营业员提成明细

打印 导出 可输入营业员编号/姓名/货号进行 查询 高级查询 ▾

日期: 2016-4-1 -- 2016-4-27 今天 昨天 本周 上周 本月 上月

门店: ... 营业员: ...

类别: ... 货号: ...

票号: ... 交易方式: 全部 销售 退货 赠送

确定 重置 收起 ^

序号	门店	营业员编号	营业员姓名	票号	销售时间	货号	品名	规格	单位	交易方式	销售金额	提成金额	类别
没有任何数据													

## 4.4、促销管理

【促销管理】中有两个模块，促销业务、促销查询。

【促销计划】在【促销管理】→【促销计划】点击“新增”弹出促销计划窗口，带“\*”不得为空，选择对应的促销门店，时间，针对的会员类别，填加商品后点‘保存’，审核后即可。

**促销计划 - 新增**

业务单号:		促销名称:	
促销门店: 总部	...	促销模式: 直接特价	▼
* 开始日期: 2016-04-27	<input type="text"/>	* 结束日期: 2016-05-27	<input type="text"/>
开始时间: 00:00	▼	结束时间: 23:59	▼
会员类别: 不做限制	...	每周生效: <input checked="" type="checkbox"/> 日 <input checked="" type="checkbox"/> 一 <input checked="" type="checkbox"/> 二 <input checked="" type="checkbox"/> 三 <input checked="" type="checkbox"/> 四 <input checked="" type="checkbox"/> 五 <input checked="" type="checkbox"/> 六	
备注:			

序号	操作	货号	品名	原价	会员价	特价
1	+ -	...				
2	+ -	...				
3	+ -	...				
4	+ -	...				

促销查询中有三个报表，【当前促销查询】、【促销销售汇总】、【促销销售明细】。

【当前促销查询】显示当前所有商品的促销，如要结束促销在此界面选择要结束的商品后点击“终止”即可。

**当前促销查询 - 列表**

日期: 2016-4-1 -- 2016-4-27
 今天
 昨天
 本周
 上周
 本月
 上月
 本季
 上季
 今年

门店: 总部 ... 促销名称:

货号:  品名:

<input type="checkbox"/>	序号	门店编码	门店名称	货号	品名	促销模式	促销名称	会员类别名称	原价
没有任何数据									

【促销销售汇总】记录了促销商品的销售汇总数据。

**促销查询 - 促销销售汇总**

日期: 2016-4-1 -- 2016-4-27
 今天
 昨天
 本周
 上周
 本月
 上月
 本季
 上季
 今年

门店:  ... 促销名称:

类别:  ... 品牌:

货号:  促销模式: 直接特价 直接折扣 全部

序号	货号	品名	数量	原价	售价	销售金额	让利金额	类别	品牌
没有任何数据									

【促销销售明细】记录促销商品的销售明细数据。

## 4.5、会员管理

【会员管理】分三个模块：会员信息、积分业务、会员储值、会员查询

### 4.5.1、会员信息

会员信息中管理【会员类别】、【会员资料】

【会员类别】会员类别中为客户会员卡做分类可以将不同优惠的会员卡区分出来。点击【会员管理】→【会员类别】进入会员类别列表中点击“新增”弹出会员类别新增窗口。名称中录入会员类别名称，优惠方案有三个选项，分别为无、会员价、零售价折扣。选择无，此类别的会员卡不享受优惠。选择会员价，此类别会员卡享受会员价优惠。选择零售折扣价，此类别的会员卡享受零售价折扣。折扣率在会员折扣率中设置即可，会员折扣率只对选择零售价折扣生效，如选其它优惠方案，会员折扣率不生效。

【会员资料】建立好会员类别信息后就可以建立会员资料了，点击【会员管理】中【会员资料】进入会员资料界面，建会员资料有三种方式。

(1) 点击‘新增’进入会员资料新增界面，录入会员编码、姓名、选择会员类别(如没有第一步建立会员类别，可在建立会员资料的时候建立会员类别)。

会员资料 - 列表

新增 修改 删除 刷新 批量新增 下载导入模板 导入 可输入会员号/卡号/姓名/手机进行 查询

会员资料 - 新增

\* 会员号:

会员卡号:

密码:

姓名:

会员类别:

手机号码:  + 新增

性别: 先生

生日:

邮箱:

状态: 正常

保存 保存并新增 取消

会员类别 - 新增

\* 编码: 01

\* 名称:

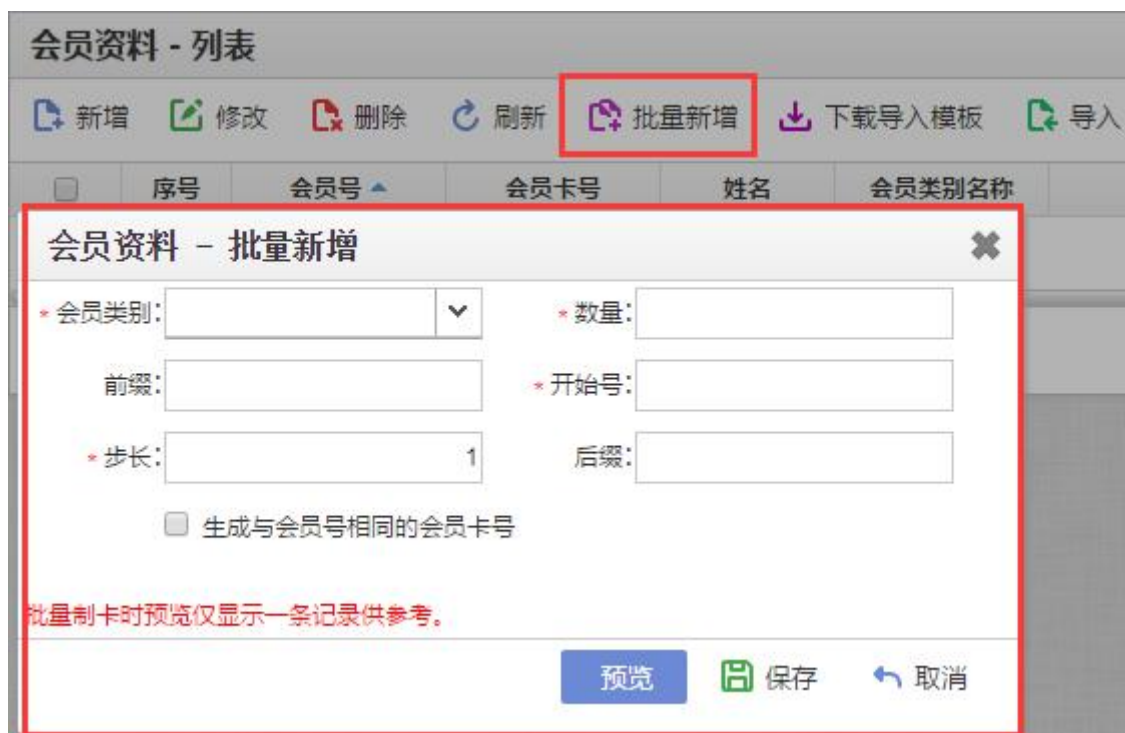
\* 优惠方案: 无

\* 会员折扣率:  100

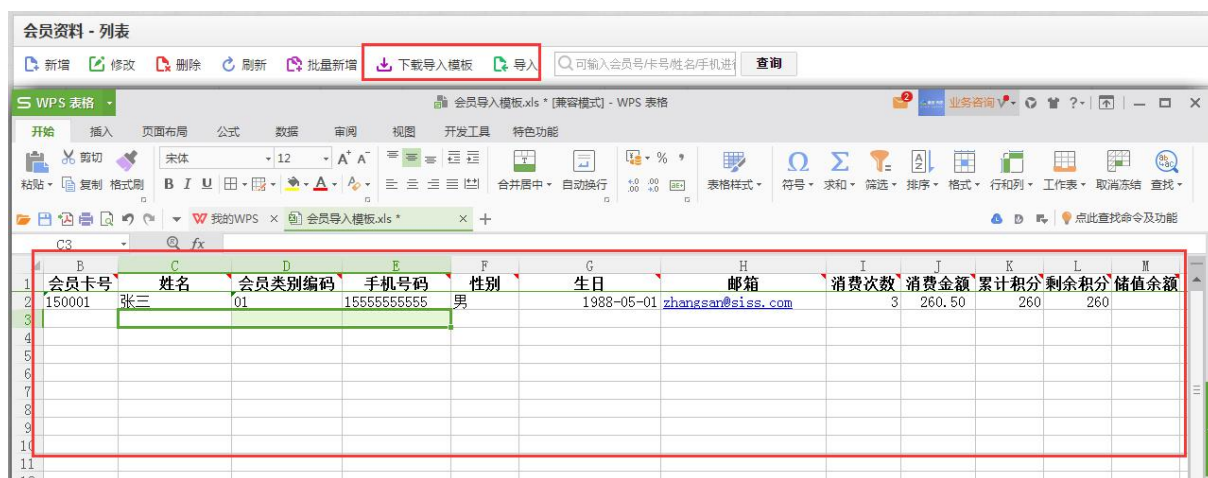
保存 保存并新增 取消

(2) 点击‘批量增加’后弹出会员资料批量增加窗口,选择会员类别后录入数量(要生成会员号的数量;如设置为10,就批量生成10个会员号),前缀(会员号前内容,如会员号为“;?001”其中“;?”为前缀,可不填),开始号(开始生成会员的的第一个会员号,如生成001到999的会员号001为开始号)、步长(生成会员号的间隔,如步长为1,生成的会员号为001,002,003,004...,步长为2生成的会员号为001,003,005...),后缀(会员号后内容,如会员号为“001?”其中“?”为后缀,可不填)点保存即可生成会员号。





(3) 点击‘下载导入模板’将会员资料整理到模板中点击“导入”选择整理好的模板数据即可导入会员资料。



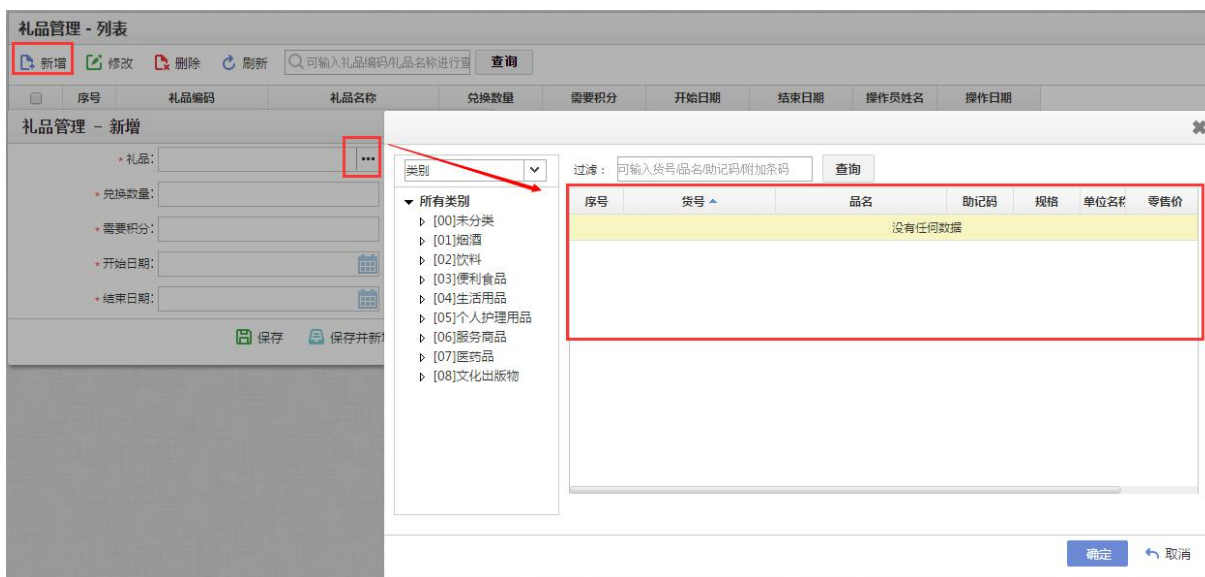
【会员管理】中【会员设置】可对 RF 读卡器的 MI 卡的读写密码设置。

#### 4.5.2、积分业务

积分业务中含有【积分设置】、【礼品管理】、【积分兑换】。

【积分设置】可以设置消费金额为多少时积 1 分，以及是否开启“积分付款功能”。

【礼品管理】点击‘新增’弹出礼品管理新增界面。点击礼品旁边“...”号可选择商品，兑换数量，需要积分，开始日期，始末日期后保存即可。



【积分兑换】进入积分兑换界面，录入会员卡点‘查询’，查询出会员信息后勾选礼品点兑换即可。



### 4.5.3、会员储值

会员储值中有会【开启储值】、【充值设备授权】、【操作员授权】、【会员类别】【开通储值】点击“立即开通”软件会往管理员绑定账号经发送验证信息，通过验证后即可开通。

**会员储值 - 开通储值**

**储值业务**  
 当前状态： 没有开通 **立即开通**

储值业务，是指利用会员的储值的账户进行充值和消费的一种会员营销和快速支付的业务。  
 天店的储值业务，将给您提供充值、消费、报表查询等业务功能。  
 同时，还为您的安全做了考虑。

- 1 储值业务的开通需要进行验证，以确保是在您的操作下开通的。
- 2 储值业务可控制在指定的电脑或平板上进行。
- 3 可指定操作员来进行充值。
- 4 可指定的会员类别开通储值功能。

储值业务请严格管理，以使您能安全的开展储值业务。注意保管好管理员的密码。并留意业务开通授权的短信。

RF读卡器M1卡读写密码： **保存密码**

提示：RF读卡器M1卡读写密码只能填写12位16进制的字符（可以是数字0-9，字母a-f或A-F）。

3.业务：前台建卡储值、后台建卡、前台充值

4.报表：报表查询

验证码已发送到您的手机,请注意查收。  
 手机:   
 验证码:

确定 取消

【充值设备授权】 点击“启用充值”对前台终端开启会员储值权限。

**充值设备授权 - 列表**

启用充值  关闭充值

序号	门店	设备编号	设备名称	唯一码	状态	会员充值	操作员	登记日期	最后修改人	修改日期
1	总台	01	wuxj	e205a03992a64b1b8ba9ac3e7e648308	启用	未授权		2015-11-11		2016-04-01

【操作员授权】 点击“充值授权”对操作员授权充值。

**操作员充值授权 - 列表**

序号	用户名	姓名	状态	门店	充值授权	登录次数	最后登录时间	最后登录IP	创建时间
1	1001	管理员	正常	总台	<input checked="" type="radio"/> 已授权	1,561	2016-04-27 15:05:12	218.17.161.92	2015-09-21 11:46:48
2	1003	123	正常	总台	<input type="radio"/> 未授权	86	2016-04-25 11:23:25	218.17.161.92	2015-12-24 13:55:00
3	1005	1005	正常	南山	<input type="radio"/> 未授权	43	2016-04-26 14:21:26	100.97.171.150	2016-01-09 14:03:13
4	1006	1006	正常	总台	<input type="radio"/> 未授权	3	2016-03-21 10:59:30	218.17.161.92	2016-01-09 16:15:17
5	1007	1007	正常	总台	<input type="radio"/> 未授权				2016-01-09 16:16:06
6	1008	1008	正常	南山	<input checked="" type="radio"/> 已授权	3	2016-04-25 11:31:11	100.97.170.230	2016-03-11 17:48:01

【会员类别】 对会员类别开启储值账户。

会员类别 - 列表					
刷新		可输入编码/名称进行查询		查询	
序号	编码	名称	优惠方案	会员折扣率	储值账户
1	01	普通会员	会员价	100%	已启用
2	02	银卡会员	零售折扣价	85%	已启用
3	03	金卡会员	零售折扣价	75%	已启用
4	04	白金会员	零售折扣价	65%	已启用
5	05	黑卡会员	零售折扣价	55%	已启用

### 4.5.4、会员查询

会员查询中含有【会员消费明细】、【会员积分明细】、【会员储值明细】。

【会员消费明细】：此报表记录会员消费的商品明细数据。

会员查询 - 会员消费明细																									
打印		导出		可输入会员号/姓名/账号进行查询		查询		高级查询																	
日期: 2016-4-1		--		2016-4-27		今天		昨天		本周		上周		本月		上月		本季		上季		今年			
门店: <input type="text"/>				收银员: <input type="text"/>																					
货号: <input type="text"/>				票号: <input type="text"/>																					
会员: <input type="text"/>				金额: <input type="text"/>																					
交易方式: <input type="radio"/> 全部 <input type="radio"/> 销售 <input type="radio"/> 退货 <input type="radio"/> 赠送																									
确定				重置				收起																	
序号	会员号	姓名	门店	票号	货号	品名	规格	单位	原价	售价	数量	金额	交易方式	收银员	交易日期										
1	1001		总台	888071604210001	0051	衣服			2.00	2.00	1.00	2.00	销售	123	2016-04-21										
2	1001		总台	888071604200001	4003087535850	贝欧宝钙 维生素C无...			22.00	18.00	1.00	18.00	销售	管理员	2016-04-20										
3	1001		总台	888071604200001	6900873002177	120克泡椒牛肉桶面	1*12		5.00	0.00	1.00	0.00	销售	管理员	2016-04-20										
4	1001		总台	888071604200001	6901236374375	维达纸巾维达纸巾维		包	7.50	7.50	1.00	7.50	销售	管理员	2016-04-20										

【会员积分明细】：此报表记录会员积分的明细数据。

会员查询 - 会员积分明细

打印 导出 可输入会员号/卡号/姓名/手机进行 查询 高级查询 ▾

日期: 2016-4-1 -- 2016-4-27 今天 昨天 本周 上周 本月 上月 本季 上季 今年

门店: ... 会员: ...

积分: ... 查询类型:  积分流水  礼品兑换明细

确定 重置 收起 ^

序号	门店	会员号	会员姓名	会员类别	积分消费类型	本次积分	本次剩余	操作员	操作日期	备注
1	总台	1001		普通会员	销售	2	32	管理员	2016-04-20 13:58:51	
2	总台	123456	小五	黑卡会员	积分付款	-90	9	管理员	2016-04-18 14:16:38	
3	总台	123456	小五	黑卡会员	销售	27	99	管理员	2016-04-18 14:15:55	
4	总台	123456	小五	黑卡会员	销售	61	72	管理员	2016-04-18 14:15:13	
5	总台	123456	小五	黑卡会员	销售	11	11	管理员	2016-04-18 14:14:14	
6	总台	10001	李四	普通会员	销售	2	246	123	2016-04-18 10:33:41	
7	总台	10001	李四	普通会员	销售	2	244	管理员	2016-04-18 09:58:32	
8	总台	10001	李四	普通会员	销售	10	242	123	2016-04-01 15:45:45	

【会员储值明细】此报表记录会员储值的明细数据。

会员查询 - 会员储值明细

打印 导出 可输入会员号/卡号/姓名/手机进行 查询 高级查询 ▾

日期: 2016-4-1 -- 2016-4-27 今天 昨天 本周 上周 本月 上月 本季 上季 今年

门店: ... 会员: ...

金额: ... 业务类型:  全部  销售付款  销售退货  充值  导入储值

确定 重置 收起 ^

序号	门店	会员号	会员姓名	会员类别	时间	业务类型	付款方式	金额	实付金额	实时余额	操作员
1	总台	1001		普通会员	2016-04-21 10:55:05	销售付款	储值卡	-2.00	-2.00	2,906.00	123
2	总台	1001		普通会员	2016-04-20 13:58:50	销售付款	储值卡	-25.50	-25.50	2,908.00	管理员
3	总台	123456	小五	黑卡会员	2016-04-01 17:00:55	充值	现金	1,000.00	1,000.00	1,095.00	管理员
4	总台	10001	李四	普通会员	2016-04-01 16:51:55	充值	现金	100.00	100.00	248.60	管理员
合计								1,072.50	1,072.50		

## 4.6、采购管理

采购管理中主要针对客户商品的入库管理，含有【采购信息】、【采购查询】

### 4.6.1 采购信息

【采购信息】中含有【供应商档案】，【采购设置】、【采购订单】、【采购收货】、【采购退货】

【供应商档案】点击‘新增’弹出供应商档案新增框，只需填写“名称”、“联系

人”等信息即可，“编码”和“助记码”思迅天店系统自动生成。

供应商档案 - 列表

新增 修改 删除 刷新 下载导入模板 批量导入

供应商档案 - 新增

\* 编码: 004

\* 名称: 思迅软件

\* 助记码: SXRJ

联系人:

联系电话:

联系地址:

\* 状态: 正常

说明:

保存 保存并新增 取消

【采购设置】可针对‘采购收货’时开启指定功能。

采购设置

保存

采购收货单审核生效时即时更新商品档案中的进价(0除外):  启用  不启用

采购/出入库单通过输入数量和总价, 反算单价:  启用  不启用

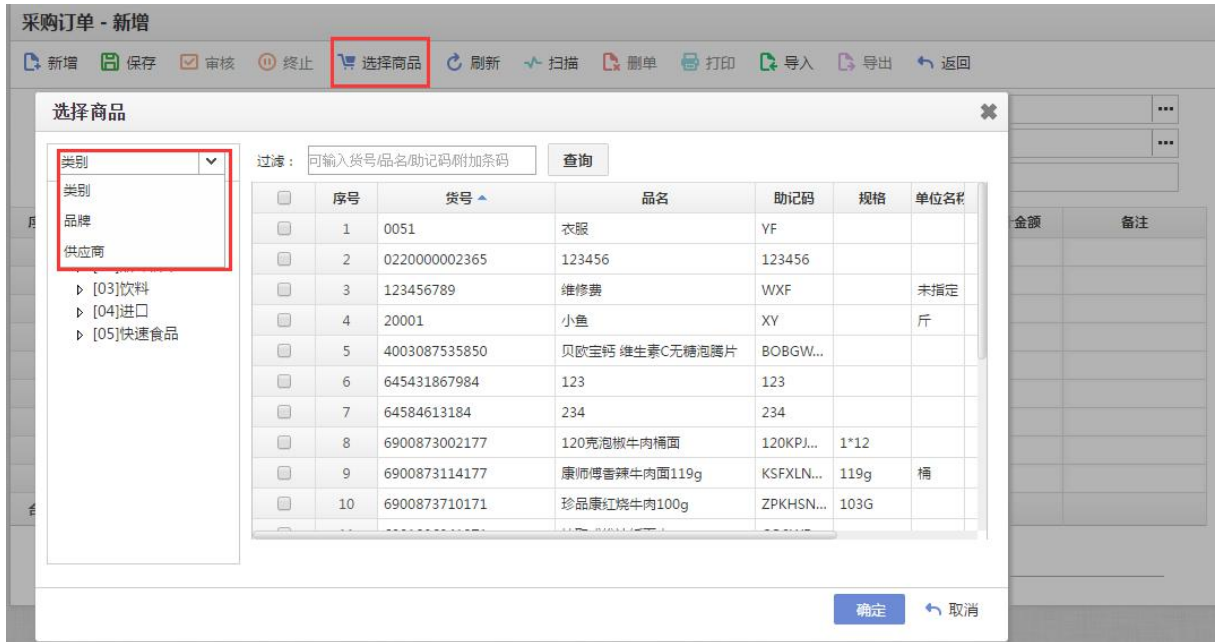
采购收货允许0进价商品入库:  启用  不启用

允许采购单、出入库单据通过扫码建档(只对13位标准条码有效):  启用  不启用

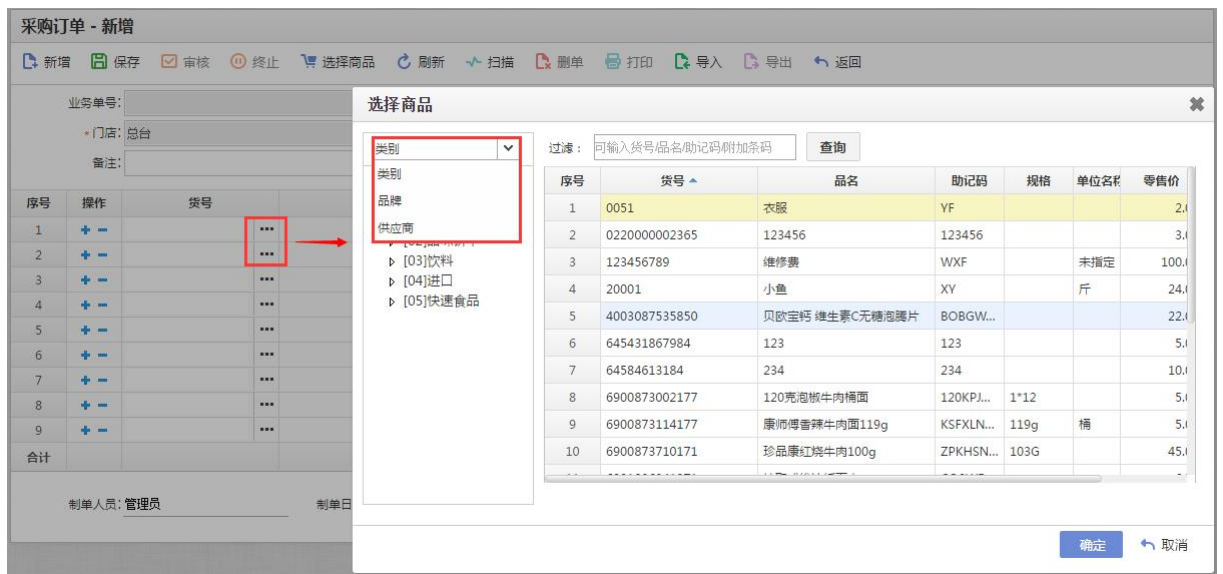
【采购订单】是将要采购的商品做好订货单后发给供应商，让供应商按订单发货。

采购订单保存审核后并不增加库存。

在选择采购商品时，有两种方式，一是通过“选择商品”多个商品同时选择。选择商品时，您可以通过选择页面选则按“类别”“品牌”“供应商”进行分类选择。选择商品完成后点击‘保存’，‘审核’，完成采购订单。

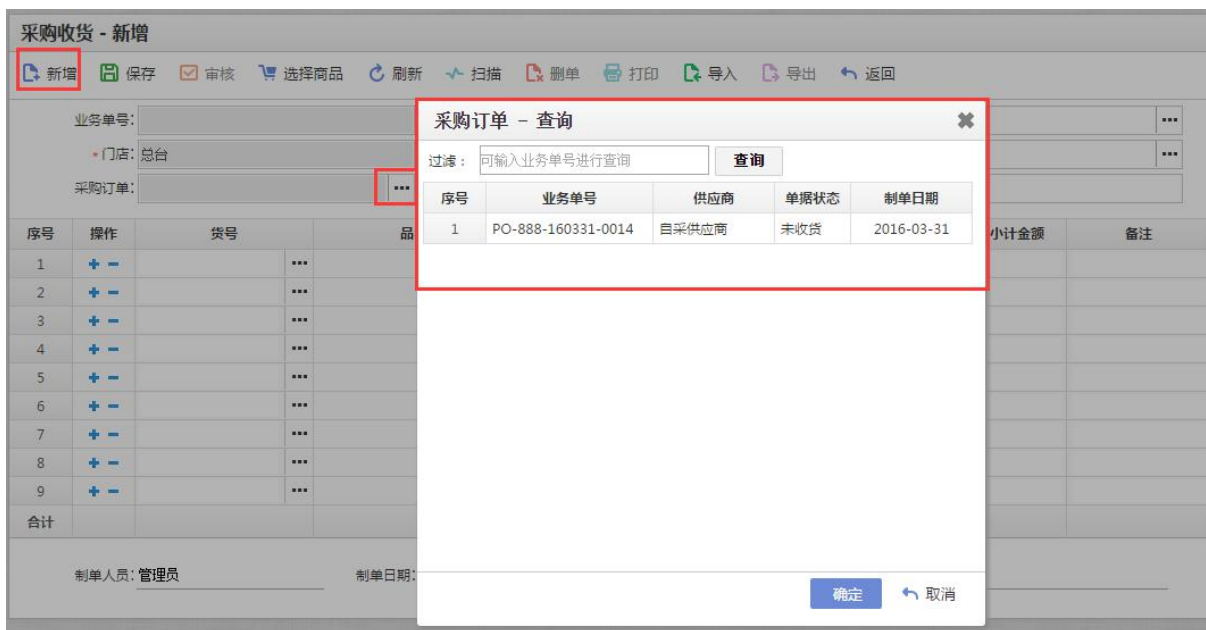


或是点击‘...’，选择商品时，您可以通过选择页面选则按“类别”“品牌”“供应商”进行分类选择。选择商品完成后点击‘保存’，‘审核’，完成采购订单。



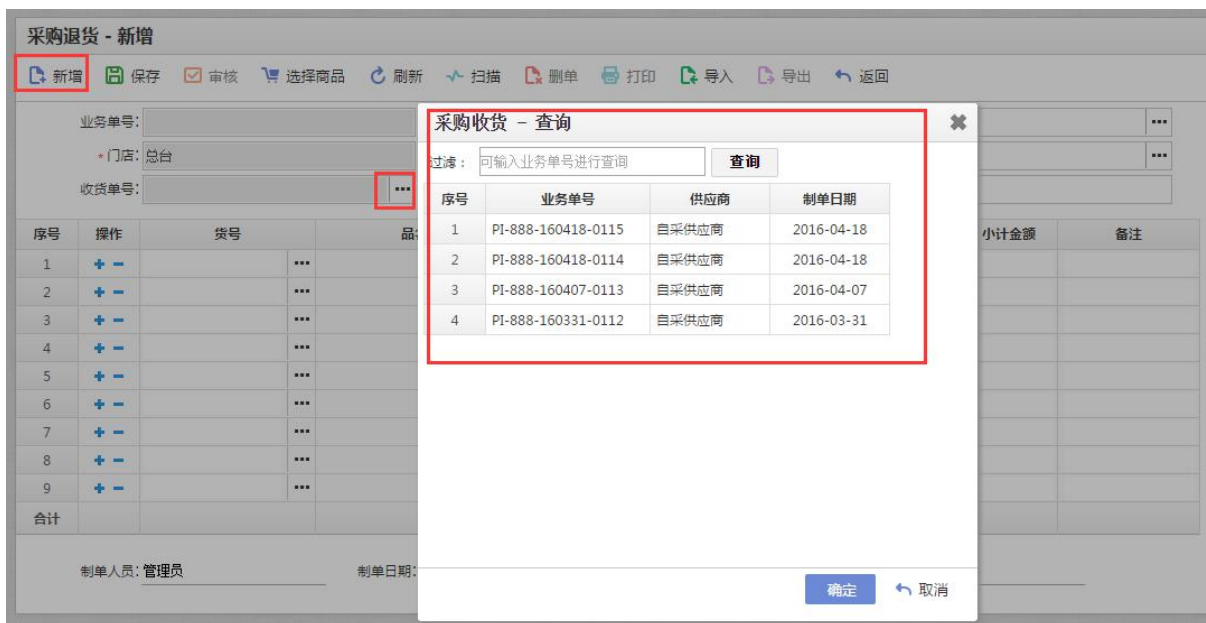
【采购收货】是供应商已将补货的商品送达，客户收到商品后做入库的记录。

点击新增弹出采购收货新增界面，可点击采购订单选择已做好的采购订单后，采购收货单中内容会根据订单内容生成，客户只要核对实物商品数量，价格与质量无误后保存审核后即可完成收货。也可以不做采购订单直接做采购收货单收货，做单方法与做采购订单一样。



【采购退货】是将已收货的商品退还给供应商，如过期商品，质量有问题商品等。

可针对整单退货，或是单品退货。





### 4.6.2、采购查询

会员查询中含有【采购日汇总】、【采购月汇总】、【采购类别汇总】、【采购品牌汇总】、【采购供应商汇总】、【采购明细汇总】。

【采购日汇总】：此报表记录商品按天汇总的采购情况，点击高级查询可对内容筛选查询。

采购查询 - 采购日汇总

打印 导出 可输入货号/品名进行查询 查询 高级查询

日期: 2016-4-1 -- 2016-4-27 今天 昨天 本周 上周 本月 上月 本季 上季 今年

门店: 货号: 品名: 数量小计: 金额小计:

确定 重置 收起

序号	门店	日期	货号	品名	规格	单位	采购数量	采购金额	采购赠送	退货数量	退货金额	退货赠送	数量小计	金额小计
1	总台	2016-04-18	4003087535850	贝欧宝钙 维生素C无...			2.00	16.00	0.00	0.00	0.00	0.00	2.00	16.00
2	南山	2016-04-18	4003087535850	贝欧宝钙 维生素C无...			2.00	16.00	0.00	0.00	0.00	0.00	2.00	16.00
3	总台	2016-04-07	4003087535850	贝欧宝钙 维生素C无...			10.00	100.00	0.00	0.00	0.00	0.00	10.00	100.00
4	南山	2016-04-07	4003087535850	贝欧宝钙 维生素C无...			1.00	10.00	0.00	0.00	0.00	0.00	1.00	10.00
合计							15.00	142.00	0.00	0.00	0.00	0.00	15.00	142.00

【采购月汇总】：此报表记录商品按月汇总的采购情况，点击高级查询可对内容筛选查询。

采购查询 - 采购月汇总

打印 导出 可输入货号/品名进行查询 查询 高级查询

月份(YYYYMM): 201604 门店: 货号: 品名: 数量小计: 金额小计:

确定 重置 收起

序号	门店	月份	货号	品名	规格	单位	采购数量	采购金额	采购赠送	退货数量	退货金额	退货赠送	数量小计	金额小计
1	总台	2016-04	4003087535850	贝欧宝钙 维生素...			12.00	116.00	0.00	0.00	0.00	0.00	12.00	116.00
2	南山	2016-04	4003087535850	贝欧宝钙 维生素...			3.00	26.00	0.00	0.00	0.00	0.00	3.00	26.00
合计							15.00	142.00	0.00	0.00	0.00	0.00	15.00	142.00

【采购类别汇总】：此报表记录商品按类别汇总的采购情况，点击高级查询可对内容筛选查询。

采购查询 - 采购类别汇总

打印 导出 可输入类别进行查询 查询 高级查询 ▾

日期: 2016-4-1 -- 2016-4-27 今天 昨天 本周 上周 本月 上月 本季 上季 今年

门店: ... 类别: ...

类别汇总: 大类汇总 中类汇总 小类汇总

确定 重置 收起 ^

序号	门店	类别编码 ▲	类别	采购数量	采购金额	采购赠送	退货数量	退货金额	退货赠送	数量小计	金额小计
1	总台	01	副食	12.00	116.00	0.00	0.00	0.00	0.00	12.00	116.00
2	南山	01	副食	3.00	26.00	0.00	0.00	0.00	0.00	3.00	26.00
合计				15.00	142.00	0.00	0.00	0.00	0.00	15.00	142.00

【采购品牌汇总】：此报表记录商品按品牌汇总的采购情况，点击高级查询可对内容筛选查询。

采购查询 - 采购品牌汇总

打印 导出 可输入品牌进行查询 查询 高级查询 ▾

日期: 2016-4-1 -- 2016-4-27 今天 昨天 本周 上周 本月 上月 本季 上季 今年

门店: ... 品牌: ...

确定 重置 收起 ^

序号	门店	品牌编码 ▲	品牌	采购数量	采购金额	采购赠送	退货数量	退货金额	退货赠送	数量小计	金额小计
1	总台	000000	无品牌	12.00	116.00	0.00	0.00	0.00	0.00	12.00	116.00
2	南山	000000	无品牌	3.00	26.00	0.00	0.00	0.00	0.00	3.00	26.00
合计				15.00	142.00	0.00	0.00	0.00	0.00	15.00	142.00

【采购供应商汇总】：此报表记录商品按供应商汇总的采购情况，点击高级查询可对内容筛选查询。

采购查询 - 采购供应商汇总

打印 导出 可输入供应商进行查询 查询 高级查询 ▾

日期: 2016-4-1 -- 2016-4-27 今天 昨天 本周 上周 本月 上月 本季 上季 今年

门店: ... 供应商: ...

确定 重置 收起 ^

序号	门店	供应商编码 ▲	供应商	采购数量	采购金额	采购赠送	退货数量	退货金额	退货赠送	数量小计	金额小计
1	总台	000	自采供应商	12.00	116.00	0.00	0.00	0.00	0.00	12.00	116.00
2	南山	000	自采供应商	3.00	26.00	0.00	0.00	0.00	0.00	3.00	26.00
合计				15.00	142.00	0.00	0.00	0.00	0.00	15.00	142.00

【采购明细汇总】：此报表记录商品采购的明细情况，点击高级查询可对内容筛选查询。

采购查询 - 采购明细汇总

打印 导出 可输入单号/货号/品名进行查询 查询 高级查询

日期: 2016-4-1 -- 2016-4-27 今天 昨天 本周 上周 本月 上月 本年 上季 今年

门店: 供应商: 类别: 货号:

品牌: 单号: 单据类型: 采购收货单 采购退货单 全部

确定 重置 收起

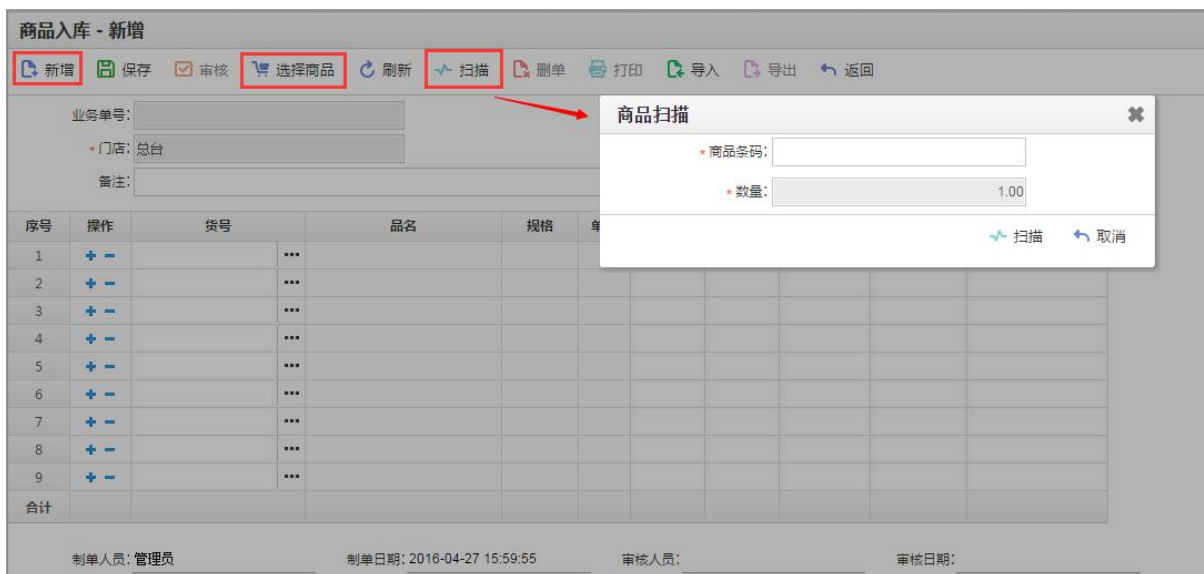
序号	门店	单号	单据类型	货号	品名	规格	单位	数量	赠送数量	单价	金额	供应商	类别	品牌
1	南山	PI0031604070002	采购收货	4003087535850	贝欧宝钙 维生素C无...			1.00	0.00	10.00	10.00	自采供应商	副食	无品牌
2	南山	PI0031604180003	采购收货	4003087535850	贝欧宝钙 维生素C无...			1.00	0.00	9.00	9.00	自采供应商	副食	无品牌
3	南山	PI0031604180004	采购收货	4003087535850	贝欧宝钙 维生素C无...			1.00	0.00	7.00	7.00	自采供应商	副食	无品牌
4	总台	PI8881604070113	采购收货	4003087535850	贝欧宝钙 维生素C无...			10.00	0.00	10.00	100.00	自采供应商	副食	无品牌
5	总台	PI8881604180114	采购收货	4003087535850	贝欧宝钙 维生素C无...			1.00	0.00	8.00	8.00	自采供应商	副食	无品牌
6	总台	PI8881604180115	采购收货	4003087535850	贝欧宝钙 维生素C无...			1.00	0.00	8.00	8.00	自采供应商	副食	无品牌

## 4.7、库存管理

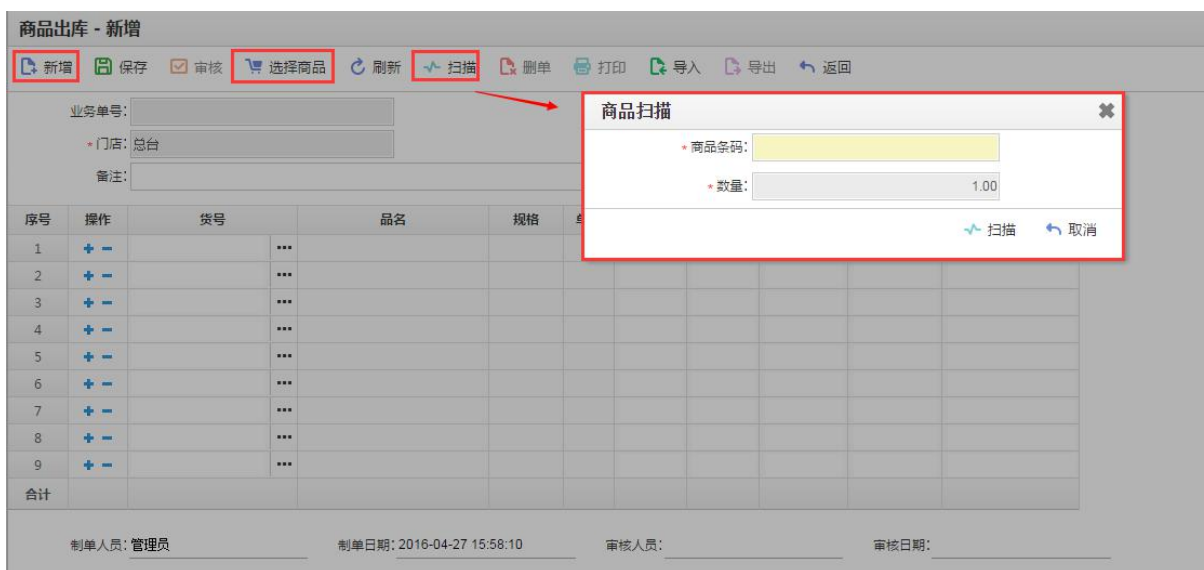
【库存管理】针对客户对商品库存的管理，含有【库存业务】、【库存查询】

4.7.1、库存业务中含有【商品入库】、【商品出库】、【调拨单】、【库存盘点】、【连锁设置】

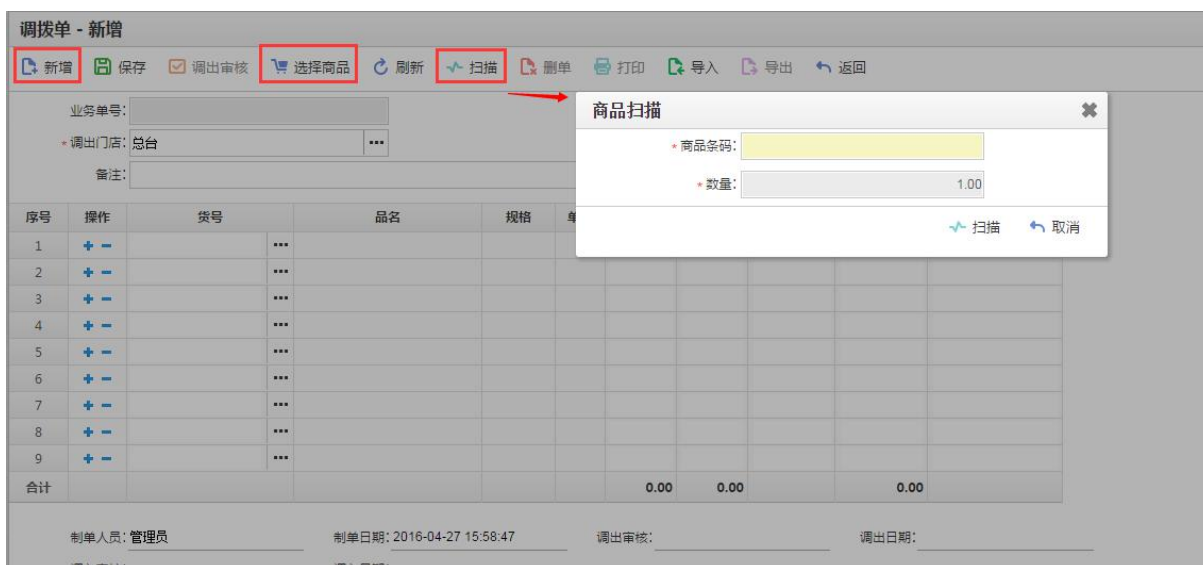
【商品入库】是对商品非采购，调拨等正常方式入库，如调整入库等。点击‘新增’弹出商品入库新增界面，录入要入库的商品与数量，可以在备注中录入入库的原因后保存即可。



【商品出库】是对商品非销售，调拨等正常方式出库，如调整出库，报损等。点击‘新增’弹出商品出库新增界面录入要出库的商品与数量，可以在备注中录入出库的原因后保存即可保存即可。

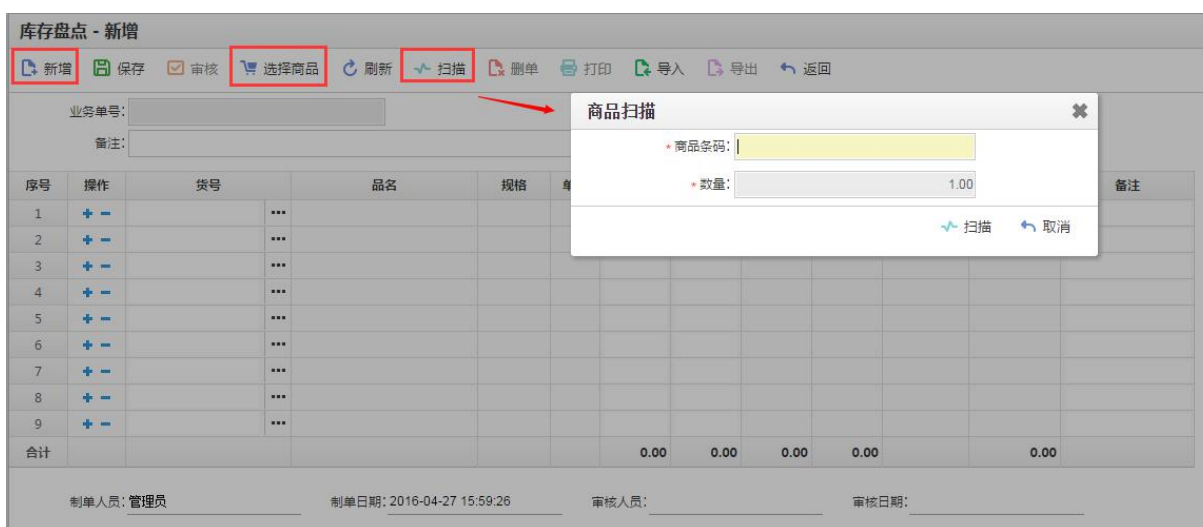


【调拨单】是对门店间商品的调拨操作。可实现门店到总部，总部到门店，门店到门店间商品的调拨。点击‘新增’弹出调拨单新增界面，录入调出门店，调入门店，经手人，调拨的商品与数量后，保存审核后即可。



【库存盘点】是对店铺中的商品库存做盘点保持实物库存与软件中库存商品一致。

点击“新增”，弹出新增界面，选择盘点商品，也可以用扫码枪扫描商品；盘点商品选好后，输入现有库存数量，点击‘保存’ ‘审核’完成本次盘点，



【连锁设置】用于是否开启“调拨单据需要收货方审核”功能，如‘启用’做调拨单后需门店审核后后方可入库。如‘不启用’做调拨单后无需门店做审核可直接入库。



### 4.7.2 库存查询

库存查询含有【库存成本查询】、【出入库明细】、【出入库月汇总】、【出入库日汇总】、【商品调拨明细】。

【库存成本查询】此报表记录商品的库存数量，成本价信息。点击高级查询可对内容筛选查询。

库存查询 - 库存成本查询

打印 导出 可输入货号/品名进行查询 查询 高级查询

门店:  ... 货号:   只查询有效库存商品(库存数量>0)  
 品牌:  ... 供应商:  ...  
 类别:  ... 品名:   
 库存数量:  --

确定 重置 收起

序号	门店	货号	品名	规格	单位	库存数量	成本价	成本金额	供应商	类别	品牌
1	南山	0051	衣服			0.00	1.00	0.00		未分类	无品牌
2	总台	0051	衣服			0.00	1.00	0.00		未分类	无品牌
3	南山	0220000002365	123456			0.00	2.00	0.00		未分类	无品牌
4	总台	0220000002365	123456			0.00	2.00	0.00		未分类	无品牌
5	南山	123456789	维修费		未指定	0.00	0.00	0.00		未分类	无品牌
6	总台	123456789	维修费		未指定	0.00	0.00	0.00		未分类	无品牌
7	南山	20001	小鱼		斤	0.00	12.00	0.00		未分类	无品牌
8	总台	20001	小鱼		斤	0.00	12.00	0.00		未分类	无品牌

【出入库明细】此报表记录客户商品的出入库的明细数据。点击高级查询可对内容筛选查询。

库存查询 - 出入库明细

打印 导出 可输入单号/货号/品名/规格进行 查询 高级查询

日期: 2016-4-1 -- 2016-4-27  今天  昨天  本周  上周  本月  上月  本年  上季  今年  
 门店:  ... 业务类型:  ...  
 单号:  货号:   
 品牌:  ... 类别:  ...  
 金额:  --  出入库:  出库  入库  全部

确定 重置 收起

序号	门店	出入库	单号	货号	品名	规格	单位	业务类型	业务日期	进项数量	出项数量	单价	金额	类别	品牌
1	总台	出库	88807-160421-0003	0051	衣服			POS零售	2016-04-21	0.00	1.00	2.00	2.00	未分类	无品牌
2	总台	出库	88807-160421-0004	0051	衣服			POS零售	2016-04-21	0.00	1.00	2.00	2.00	未分类	无品牌
3	总台	出库	88807-160421-0001	0051	衣服			POS零售	2016-04-21	0.00	1.00	2.00	2.00	未分类	无品牌
4	总台	入库	GL-888-160427-0019	0051	衣服			库存盘点	2016-04-27	3.00	0.00	1.00	3.00	未分类	无品牌
5	总台	入库	GL-888-160427-0019	0220000002365	123456			库存盘点	2016-04-27	4.00	0.00	2.00	8.00	未分类	无品牌
6	总台	出库	88801-160401-0006	0220000002365	123456			POS零售	2016-04-01	0.00	1.00	3.00	3.00	未分类	无品牌

【出入库月汇总】此报表记录商品出入库记录按月汇总数据。点击高级查询可对内容筛选查询。

**库存查询 - 出入库月汇总**

打印 导出 可输入货号/品名/简称进行查询 查询 高级查询 ▲

月份(YYYYMM): 201604 门店: ...

货号: ... 品名: ...

品牌: ... 类别: ...

金额: --

确定 重置 收起 ^

序号	门店	月份	货号	品名	规格	单位	进项数量	出项数量	金额	类别	品牌
1	总台	2016-04	6901236374375	维达纸巾维达纸巾维...		条	51.00	8.00	176.26	未分类	无品牌
2	总台	2016-04	123456789	维修费		未指定	0.00	47.00	-1,890.00	未分类	无品牌
3	总台	2016-04	645431867984	123			3.00	3.00	-12.00	未分类	无品牌
4	总台	2016-04	64584613184	234			3.00	3.00	-25.50	未分类	无品牌
5	总台	2016-04	HD2503	蓝			4.00	2.00	-4.00	未分类	无品牌
6	总台	2016-04	HD5056	绿			7.00	4.00	-6.00	未分类	无品牌

【出入库日汇总】此报表记录商品出入库记录按日汇总数据。点击高级查询可对内容筛选查询。

**库存查询 - 出入库日汇总**

打印 导出 可输入货号/品名/简称进行查询 查询 高级查询 ▲

日期: 2016-4-1 -- 2016-4-27 今天 昨天 本周 上周 本月 上月 本季 上季 今年

门店: ... 货号: ...

品名: ... 品牌: ...

类别: ... 金额: --

确定 重置 收起 ^

序号	门店	日期	货号	品名	规格	单位	进项数量	出项数量	金额	类别	品牌
1	总台	2016-04-27	6901236374375	维达纸巾维达纸巾维...		条	51.00	0.00	229.50	未分类	无品牌
2	总台	2016-04-27	123456789	维修费		未指定	0.00	20.00	0.00	未分类	无品牌
3	总台	2016-04-27	645431867984	123			3.00	0.00	3.00	未分类	无品牌
4	总台	2016-04-27	64584613184	234			3.00	0.00	0.00	未分类	无品牌

【商品调拨单明细】此报表记录商品门店与门店之间的调拨明细数据。点击高级查询可对内容筛选查询。

**库存查询 - 商品调拨明细**

打印 导出 可输入单号/货号/品名进行查询 查询 高级查询 ▲

制单日期: 2016-4-1 -- 2016-4-27 今天 昨天 本周 上周 本月 上月 本季 上季 今年

单号: ... 状态: 未审核 已调出 已收货 全部

发货门店: ... 收货门店: ...

确定 重置 收起 ^

序号	单号	发货门店	收货门店	货号	品名	规格	单位	发货数	发货金额	收货数	收货金额	状态	制单日期	发货人	发货日期
1	D88881604250024	总台	南山	4003087535850	贝欧宝钙 维生素C无...			1.00	8.00	0.00	0.00	已调出	2016-04-25	管理员	2016-04-25
2	D88881604010023	总台	南山	123456789	维修费			1.00	0.00	0.00	0.00	已调出	2016-04-01	管理员	2016-04-01
合计								2.00	8.00	0.00	0.00				

## 4.8、系统管理

系统管理中含有，【用户信息】，【系统维护】，【平台租用】。

**4.8.1、**用户信息是对个人用户用账号的管理。分别为【用户管理】、【修改密码】，【账号绑定】，【个性设置】。

【用户管理】可用于建立门店工作人员，如：店长、操作员、收银员。对员工进行管理，不同角色的用户，在系统中就具有相应的操作权限。

用户角色：赋予该用户的角色，在系统中就具有相应的操作权限。总部只能选择总部角色，门店只能选择门店角色（门店与门店之间可调岗，总部用户不可与门店之间调岗）。

用户管理 - 新增

基本信息

用户角色

收银权限

\* 用户名:

\* 姓名:

\* 密码:

\* 门店: 总台 ...

\* 最低折扣:

\* 状态: 正常

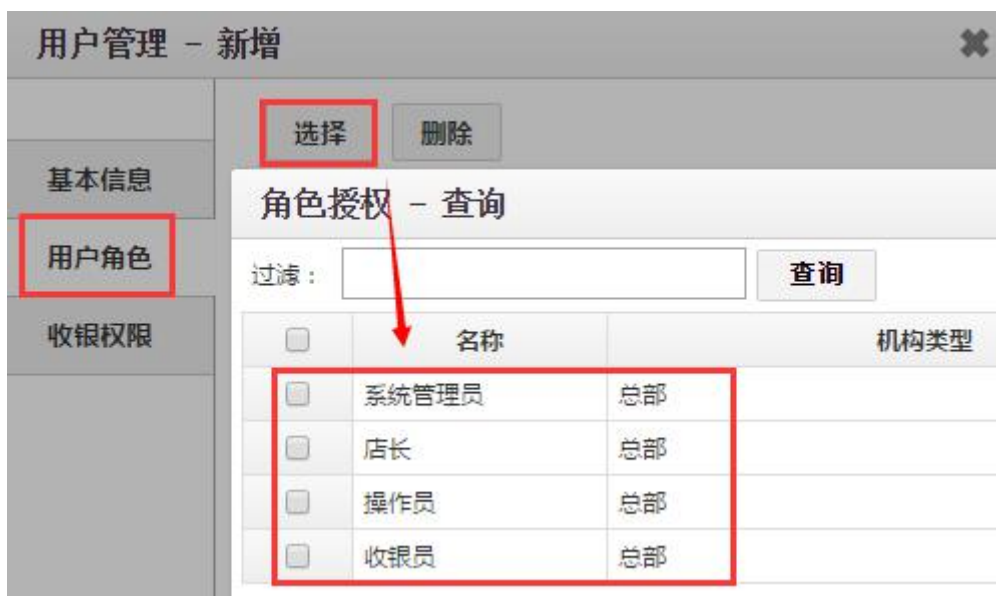
\* 是否收银员: 是

是

否

取消





系统中默认 7 种角色，权限划分如下：

总部：

- a. 系统管理员：具有所有权限。
- b. 店长：具有本门店所有权限。
- c. 操作员：没有店铺设置、销售设置、销售终端管理、用户管理、营业员、营业

员提成、

系统日志的权限，具有门店管理、会员等级查看权限，及本门店其他所有权限。

d. 收银员：前台收银，可进后台首页和修改密码。

门店：

e. 店长：没有店铺设置、促销计划、积分设置、礼品管理、采购设置权限，具有基础

数据模块、会员等级、供应商档案查看权限，及本门店其他所有权限。

f. 操作员：没有营业员、营业员提成、销售设置、销售终端管理、用户管理、店铺设置、

系统日志的权限和门店店长没有的权限。具有基础数据模块、会员等级、供应商档案

查看权限，及本门店其他所有权限。

g. 收银员：前台收银，可进后台

【密码修改】：修改当前用户密码，为了保证帐号的安全，我们建议您定期更换密码。您的店员也可以通过密码修改进行调整

修改密码	
	
* 旧密码：	<input type="password"/>
* 新密码：	<input type="password"/>
* 确认新密码：	<input type="password"/>

【帐号绑定】：绑定手机号、QQ号、邮箱后，可通过“快捷登录”快速进入客户端和后台系统。

### 账号绑定

商户ID: ██████████  
 用户名: 1001  
 \* 手机号: ██████████ (已验证) [解除绑定](#)  
 \* 邮箱:  [立即绑定](#)  
 \* QQ:  [立即绑定](#)  
 \* 第三方QQ登录: CE5386F8673477A46B037E5374EC270E (已验证) [解除绑定](#)  
 \* 第三方微信登录: oxmewwziQiLRgcsqiyHrrMpkgN\_I (已验证) [解除绑定](#)

【个性设置】：设置操作员后台头像。

### 头像设置

[保存](#)

头像

预览

60 \* 60

#### 4.8.2、系统维护中含有【商户资料】、【系统日志】、【数据维护】、【系统设置】。

【商户资料】可用于修改账户资料。

### 商户资料 - 列表

[保存](#)

商户资料

\* 商户ID:

商户名称:

所属区域:

所属行业:

联系人:

手机:

商户邮箱:

传真:

邮编:

通讯地址:

【系统日志】可查询用户在系统中的操作记录。点击 ‘高级查询’ 可针对性查询。

系统日志 - 列表

日期: 2016-4-1  -- 2016-4-27 
 今天  昨天  本周  上周  本月  上月

门店:  ... 操作员:  ...

模块:  功能:

序号	门店名称	模块名称	功能名称	操作员姓名	IP/主机名	日期	备注
1	总台	用户管理	编辑	管理员	218.17.161.92	2016-04-27 16:15:23	
2	总台	门店管理	新增	管理员	218.17.161.92	2016-04-27 16:15:14	
3	总台	会员类别	停用	管理员	218.17.161.92	2016-04-27 15:09:13	
4	总台	充值设备授权	停用	管理员	218.17.161.92	2016-04-27 15:07:29	
5	总台	库存盘点	导入	管理员	218.17.161.92	2016-04-27 09:56:35	
6	总台	库存盘点	审核	管理员	218.17.161.92	2016-04-27 09:55:56	

【数据维护】可用来删除试用时所产生的流水数据，注：如已发生正式业务，需谨慎操作！

数据维护 - 列表

清理业务数据

操作将针对以下选项，物理删除数据库数据，且不可恢复，请谨慎操作！

- 零售商品流水
- 零售收银流水
- 库存出入流水(同时商品库存清0)
- 会员积分、储值流水(不会清理积分、储值余额)
- 礼品兑换明细
- 采购业务单数据
- 库存盘点单数据
- 调拨单数据
- 商品出入库业务单数据
- 促销业务数据(包括促销计划)

我已阅读并同意《思迅天店业务数据清理协议》

【系统设置】可设置每个模块里面显示的内容条数。

系统设置

\* 每页显示数据条数: 50

默认

15

20

30

50

### 4.8.3、平台租用中是对软件续费管理。

【续费管理】软件费用到期后自动转为基础版本，基础版本有部份功能无法使用，可以通过续费管理直接续费。

## 参考资料

**基本信息：**维护操作员个人基本信息。(其中：用户账号、姓名、密码、门店、最低折扣为必填项)。

**用户账号：**只能为 4 位数字，密码长度不少于 6 位最长 32 位。

**最低折扣：**1~100 之间的整数。

**是否收银员：**默认为否。选择是时，自动添加收银员角色，同时收银权限自动全选中。

## 第五章、问题反馈

思迅天店的功能已经向您做了简单的介绍，如您在使用中有问题反馈建议，您可以随时向我们反馈，我们将竭诚为您解答。

### 一、反馈方式

#### 1、思迅天店后台在线反馈

登录思迅天店的后台系统，通过【意见与建议】将您的问题在线反馈给我们，如图 6-1-1 所示；



图 6-1-1

#### 2、服务支持电话：

客服电话：0755-26520975

深圳市南山区高新技术产业园南区软件产业基地 2 栋 C 座 13 层  
0755-26520701

网址 [www.td365.com.cn](http://www.td365.com.cn)

业务咨询 QQ : 2969807030

技术客服一 QQ : 2980746902

技术客服二 QQ : 1736740636